

ACCESSORI

PASSAGGIO CAVO

I passacavi sono un modo sicuro per portare il cablaggio elettrico dal telaio della porta al battente.

Il cablaggio è nascosto e protetto all'interno. Si adattano alle porte in legno, metallo o PVC.

Disponibili in diversi modelli e lunghezze. Misure speciali su richiesta.

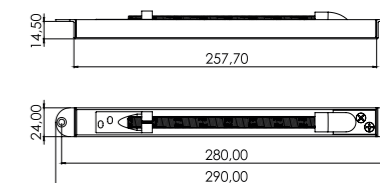


X2R

Ingresso cavi incassato, nascosto quando la porta è chiusa, installazione tra porta e telaio sul lato cerniere. Bordi arrotondati.

Ref: E-30096/30

Ref: E-X2R




X2B

Ingresso cavi incassato, di grandi dimensioni, nascosto quando la porta è chiusa, montaggio tra porta e telaio sul lato cerniere. Tappi di chiusura a 90°

Ref: E-30096

Ref: E-X2B



MODELLO


X1

Passacavo a superficie, adatto a tutti i tipi di porte, protegge i cavi da eventuali danni, in materiale metallico flessibile.

Base per il fissaggio alla porta.

Ref: E-30094

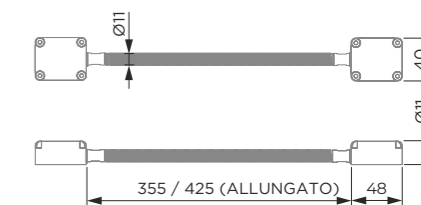
Ref: E-X1



X3

Tubo flessibile adatto a tutti i tipi di porte, protegge i cavi da eventuali danni, in materiale metallico flessibile, base quadrata per il fissaggio alla porta.

Ref: E-X3



X2

Passacavo da incasso, di medie dimensioni, a scomparsa quando la porta è chiusa, montaggio tra porta e telaio sul lato cerniere. Estremità a 90°

Ref: E-30095

Ref: E-X2

